




RACHUNEK ZYSKÓW I STRAT  
(WARIANT PORÓWNAWCZY)  
sporządzony za okres od 01.01.2016 r. do 31.12.2016 r.  
Polski Związek Szachowy


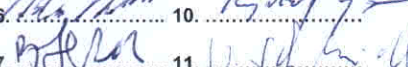
Wyszczególnienie	Kwota w zł za rok	
	31.12.2015	31.12.2016
1	3	4
<b>A Przychody ze sprzedaży i zrównane z nimi:</b>	<b>3 590 578,28</b>	<b>3 629 126,52</b>
I. Przychód ze sprzedaży produktów	3 436 957,17	3 480 262,46
II. Zmiana stanu produktów (zwiększenie - wartość dodatnia, zmniejszenie -)	0,00	0,00
III. Przychód ze sprzedaży towarów i materiałów	153 621,11	148 864,06
IV. Koszt wytworzenia świadczeń na własne potrzeby jednostki	0,00	0,00
<b>B. Koszty działalności operacyjnej</b>	<b>3 584 727,25</b>	<b>3 670 131,93</b>
I. Amortyzacja	10 750,04	28 388,95
II. Zużycie materiałów i energii	205 482,29	268 561,42
III. Usługi obce	437 970,20	485 332,37
IV. Podatki i opłaty, w tym:	990,00	170,00
- podatek akcyzowy		
V. Wynagrodzenia	773 276,82	762 418,99
VI. Ubezpieczenia społeczne i inne świadczenia	86 856,41	81 069,15
VII. Pozostałe koszty rodzajowe	1 997 370,95	1 998 992,86
VIII Wartość sprzedanych towarów i materiałów	72 030,54	45 198,19
<b>C. Zysk (strata) ze sprzedaży (A-B)</b>	<b>5 851,03</b>	<b>-41 005,41</b>
<b>D. Pozostałe przychody operacyjne</b>	<b>333,02</b>	<b>763,63</b>
I. Zysk ze zbycia niefinansowych aktywów trwałych	0,00	0,00
II. Dotacje	0,00	0,00
III. Inne przychody operacyjne	333,02	763,63
<b>E. Pozostałe koszty operacyjne</b>	<b>1 835,67</b>	<b>1 109,98</b>
I. Strata ze zbycia niefinansowych aktywów trwałych	0,00	0,00
II. Aktualizacja wartości aktywów niefinansowych	0,00	0,00
III. Inne koszty operacyjne	1 835,67	1 109,98
<b>F. Zysk (strata) z działalności operacyjnej (C+D-E)</b>	<b>4 348,38</b>	<b>-41 351,76</b>
<b>G. Przychody finansowe</b>	<b>4 055,51</b>	<b>3 078,00</b>
I. Dywidendy i udziały w zyskach, w tym:	0,00	0,00
- od jednostek powiązanych	0,00	0,00
II. Odsetki, w tym:	3 228,91	2 747,66
- od jednostek powiązanych	0,00	0,00
III. Zysk ze zbycia inwestycji	0,00	0,00
IV. Aktualizacja wartości inwestycji	0,00	0,00
V. Inne	826,60	330,34
<b>H. Koszty finansowe</b>	<b>483,08</b>	<b>2 706,29</b>
I. Odsetki, w tym:	0,00	0,00
- dla jednostek powiązanych	0,00	0,00
II. Strata ze zbycia inwestycji	0,00	0,00
III. Aktualizacja wartości inwestycji	0,00	0,00
IV. Inne	483,08	2 706,29
<b>I. Zysk (strata) z działalności gospodarczej (F+G-H)</b>	<b>7 920,81</b>	<b>-40 980,05</b>
<b>J. Wynik zdarzeń nadzwyczajnych (J.I-J.II)</b>	<b>0,00</b>	<b>0,00</b>
I. Zyski nadzwyczajne	0,00	0,00
II. Straty nadzwyczajne	0,00	0,00
<b>K. Zysk (strata) brutto (I+/-J)</b>	<b>7 920,81</b>	<b>-40 980,05</b>
L. Podatek dochodowy	0,00	0,00
M. Pozostałe obowiązkowe zmniejszenia zysku (zwiększenia straty)	0,00	0,00
<b>N. Zysk (strata) netto (K-L-M)</b>	<b>7 920,81</b>	<b>-40 980,05</b>
O. Suma przychodów i zysków	3 594 966,81	3 632 968,15
P. Suma kosztów i strat	3 587 046,00	3 673 948,20

Data sporządzenia: 06.08.2017 r.  
GŁÓWNA KASOWA  
POLSKIEGO ZWIĄZKU SZACHOWEGO

Sporządził:

Podpisał: Barbara Szenborn-Dańczak

1.   
2.   
3. 

4.   
5.   
6.   
7.   
8.   
9.   
10.   
11. 